

Maalahti oikeassa paikassa

Maalahtelaiset ovat aina tienneet, että Maalahti on oikeassa paikassa. Mutta tietävätkö muut?

Maalahden kuntastrategian 2022–2025 keskiössä on kasvu. Luomme elinvoimaa asukasluvun kasvulla, saamalla uusia asukkaita ja huolehtimalla hyvin nykyisistä asukkaista.

Monet haaveilevat meren ja metsän naapurina asumisesta. Että saa ottaa osaa maaseudun sykkeeseen, urheiluun, kulttuuriin ja elinkeinoelämään. Energiapääkaupunki Vaasa 15 minuutin ajomatkan päässä. Kuulostaa unelmalta, vai mitä? Maalahdessa kaikki tämä on mahdollista.

Tarjoamamme palvelutaso on nykyaikainen, hyvin toimiva ja helposti saavutettava ympäristössä, joka huokuu kestävyyttä, elämyksiä ja kaunista arkea. Jatkamme elämänlaatuun panostamista.

Annamme asukkaille – niin aikuisille kuin lapsillekin – mahdollisuuden osallistua ja vaikuttaa äidinkielellään. Rakennamme kuntaa kestävästi yhdessä. Tyytyväiset asukkaat ovat parhaita lähettiläitä.

On aika antaa maailman tietää, miksi Maalahti on oikeassa paikassa!

Tervetuloa mukaan!



MAALAHDEN KUNNAN

Kuntastrategia
2022 – 2025



LAPSIYSTÄVÄLLISYYS

KESTÄVYYS

ELINVOIMAISUUS



Visio

Maalahti on elinvoimainen, lapsiystävällinen ja kestävä kunta

Maalahden kunta luo ihmisille, yrityksille ja yhdistyksille edellytyksiä toimia ja elää hyvin Maalahdessa.

Vahvuudet, heikkoudet, mahdollisuudet ja uhat

VAHVUUDET	HEIKKOUEDET
<ul style="list-style-type: none">• Saaristo asumiseen, vapaa-aikaan ja virkistykseen• Avoin kulttuuri ja vastaanottavainen paikallisyhteisö, jolla on vahva talkoohenki• Kuntaa elävöittävä yrittäjyys• Aktiivinen yhdistyselämä• Organisaation joustavuus• Teollisuus- ja asuntotonttien saatavuus• Hyvät vapaa-ajanviettomahdollisuudet, Pixnen urheilualue• Kaksikielinen kunta	<ul style="list-style-type: none">• Pula vuokra-asunnoista Ytter- ja Övermalaxissa• Vuokra-asuntokanta ajanmukaistamisen ja päivityksen tarpeessa• Haavoittuva talous• Kunnan organisaatio herkkä taloudellisille riskeille ja rekrytointivaikeuksille• Kasvaneeseen asiantuntijuuden tarpeeseen on vaikeampaa vastata pienessä organisaatiossa
MAHDOLLISUUDET	UHAT
<ul style="list-style-type: none">• Prosessien parantaminen ja tehostaminen digitalisaation avulla• Innovatiivisen kulttuurin edistäminen koko paikallisyhteisössä• Yhteishenkeä kasvattava tiivis dialogi ja matala kynnyks asukkaiden, luottamushenkilöiden ja henkilöstön välisessä yhteydenpidossa• Aktiivinen elinkeinopolitiikka kasvattaa veropohjaa• Kunnassa tuotetaan uusiutuvaa energiaa• Uudet asuntoalueet mahdollistavat tulomuuton kasvamisen• Muutokset pakottavat esiin uusia työtapoja ja voivat luoda mahdollisuuden uusille aloille ja kehitykseen• Pakolaiset ja lisääntynyt työperäinen maahanmuutto• Ilmastoelvytys luo töitä, Vaasan seudun energiaklusteri• Löydetään yhdessä yhdistysten kanssa nuorille mieluisia toimintatapoja	<ul style="list-style-type: none">• Palvelujen rahoitusmahdollisuuksien väheneminen kasvavan velkataakan ja korkojen nousun vuoksi• Rakennemuutos luo kunnalle taloudellisia haasteita, riskinä on työpaikkojen ja lähipalvelujen väheneminen• Kilpailu pätevistä työvoimasta vaikeuttaa rekrytointia• Ilmastonmuutos• Sota Euroopassa aiheuttaa haasteita myös paikallisesti, pakolaisvirrat, taloudellinen epävarmuus ja hintojen nousu, työvoimapula, vaikeutunut kauppa• Pandemiat aiheuttavat työvoimapulaa, edellyttävät taloudellisia ja henkilöstöresursseja• Yhdistyksissä vähän tulisieluja

Megatrendit

Megatrendit ovat pitkäaikaisia, laajoja ilmiöitä, jotka muuttuvat hitaasti, ovat usein yhteydessä toisiinsa eivätkä muutu hetkessä. Maailmanlaajuiset trendit vaikuttavat myös paikallisesti. Kiinnitämme huomionsamme seuraaviin megatrendeihin:

- väestörakenteen muutokset
- digitalisaatio ja tekoäly
- henkilöstöpula
- hybridityö ja etätyö
- kestävyyskriisi/ilmastonmuutos
- haasteet perheiden hyvinvoinnissa, hyvinvoinnin ja terveyden polarisaatio, keskittymiskyvyn ja luovan ajattelun vähentyminen
- kansainvälistyminen, esimerkiksi monikielisyys ja lisääntynyt siirtolaisuus maailmassa, lisääntynyt maahanmuutto Suomeen
- urbanisaatio.

Maalahden asukasluku kasvaa

Maalahden kunnan asukasluku on pienentynyt vuodesta 2011 melkein 3 %, noin 5 600 asukkaasta 5 450 asukkaaseen. Vuonna 2021 trendi taittui, kun asukasluku kasvoi ensimmäistä kertaa kymmeneen vuoteen 35 hengellä. Jotta voidaan luoda pohjaa yritysten kasvulle ja työllistämistarpeille, ylläpitää kunnan palvelutasoa ja luoda pohja kunnan elinvoimaisuudelle, asukasluvun on jatkettava kasvuaan. Yttermalax kasvaa eniten, mutta myös Övermalaxiin on tullut lisää asukkaita. Bergön asukasluku on toistaiseksi vakaa, kun taas muissa kylissä asukkaiden määrä pienenee. Huoltosuhde kasvaa, ja syntyvien lasten lukumäärä pienenee. Kunta kiinnittää huomiota kaksikielisyyteen. Viestintä on vähintään ruotsin- ja suomenkielistä, mutta myös muun kielistä (muun muassa englanninkielistä) viestintää ja markkinointia on tarpeen lisätä. Positiivinen nettomuutto on A ja O Maalahden elinvoimaisuuden edistämiseksi.

Toimenpiteet:

1. Kunnan vuokra-asuntokantaa kasvatetaan antamalla kunnan vuokra-asuntoyhtiöille edellytyksiä toimia tehokkaasti. Asuntoyhtiöt yhdistämällä saadaan vahvempi taloudellinen pohja uusille vuokra-asuntoinvestoinneille.
2. Asuntokantaa on sopeutettava ja uudistettava, jotta voidaan vastata ajanmukaisten kohtuuhintaisten vuokra-asuntojen kysyntään. Maalahdelle laaditaan asuntopoliittinen ohjelma.
3. Jatketaan panostamista kaavoitukseen: tarkistetaan Brinkenin teollisuusalueen asemakaava, jatketaan uusien asuntoalueiden suunnittelua ja Yttermalaxin keskusta-alueen kehittämistä asumisen ja liiketoiminnan kehittämiseksi keskustassa ja luonnollisten kokoontumispaikkojen, esimerkiksi torin, luomiseksi. Pixnen urheilualueen asemakaavan tarkistus valmistuu. Olemassa olevien asuntoalueiden kehittämistä jatketaan.
4. Vahvistetaan viestintää, jotta tehdään näkyväksi se, mitä kunnassa on, ja hyvä elämä.
5. Saaristo ja Merenkurkun saariston maailmanperintöalue nostetaan esille tärkeänä osana ainutlaatuisten asumis- ja virkistysmahdollisuuksien luomista.



Maalahdessa asuvat tyytyväiset, hyvinvoivat asukkaat

Elinvoimaindeksi osoittaa, että Maalahden elinvoimaisuus arvioidaan hyväksi otettaessa huomioon muun muassa muutokset väestössä, työpaikkojen määrässä ja koulutustasossa. THL:n TEAvisari näyttää kunnan terveydenedistämistyön suunnan. Vuoden 2021 tulosten mukaan Maalahden kunnan tulos on hyvä perusopetuksessa ja lukiokoulutuksessa, kun taas parannettavaa on muun muassa kuntajohdossa ja liikunnassa, joissa on vahvistettava lähinnä seurantaa ja tarveanalyyssejä, mihin kiinnitämme huomiota muun muassa seuraavassa toimenpiteessä 5 sekä lapsiystävällistä kuntaa koskevissa toimenpiteissä.

Toimenpiteet:

1. Vahvistetaan palvelutuotannon edellytyksiä tarjoamalla tarkoituksenmukaisia tiloja suomen- ja ruotsinkieliselle varhaiskasvatukselle ja koulutukselle.
2. Kirjastotoimen tilat ja palvelurakenne selvitetään ja aloitetaan suunnittelu kunnan kirjastotoimen elinvoimaisuuden edistämiseksi. Paikallisia etätötoimistoja voidaan mahdollisesti yhdistää kirjastotoimintoihin.
3. Kehitetään vapaa-aika- ja kulttuuritoimeja, johon kuuluvat myös vapaa sivistystyö ja kirjasto, ja toteutetaan kulttuuriohjelmaa ([linkki kulttuuriohjelmaan](#)).
4. Terveydenedistämistyön koordinoitua jäsenetään ja tehostetaan tiiviissä yhteistyössä lautakuntien ja johtokuntien kanssa, jotta koordinoitua hyvinvointialueen, kunnan, muiden viranomaisten ja yhdistysten kanssa tapahtuu joustavasti ja vahvistaa kunnan kokonaiskuvaa.
5. Edistetään pyöräteiden rakentamista turvallisten kouluteiden ja liikuntamahdollisuuksien luomiseksi.



ELINVOIMAISUUS

Korkea työllisyysaste ja osaavan työvoiman saatavuus

Maalahden työllisyystilanne on pitkään ollut hyvä, ja työttömyysaste on juuri nyt noin 3 %. Tavoitteena on, että myös tulevaisuudessa voidaan tarjota palveluja, joilla huomataan työttömät aiemmassa vaiheessa ja ehkäistään pitkäaikaistyöttömyyttä. Samanaikaisesti työvoimapula on tosiasia Pohjanmaalla ja yksi työnantajien suurimmista haasteista. Siksi yhteistyö elinkeinoelämän kanssa on keskeistä, jotta voidaan kohdata työnantajien tarpeet saada osaavaa työvoimaa riittävästi sekä edistää työttömien työllistymistä ja työvoiman riittävää saatavuutta.

Maalahden kunnassa on asiantuntevia, hyvinvoivia ja sitoutuneita työntekijöitä, jotka työskentelevät kunnan parhaaksi ja viihtyvät. Työnantajana vaalimme työympäristöä, joka perustuu kunnioitukseen, osallisuuteen, selkeään viestintään, ja vastuuseen.

Toimenpiteet:

1. Kunta osallistuu aktiivisesti valtakunnalliseen työllistymispalveluja koskevaan TE-palvelut 2024 -uudistukseen
2. Yhteistyötä kunnan elinkeinoelämän kanssa lisätään
3. Tiivis yhteistyö Pohjanmaan hyvinvointialueen kanssa toimivan palveluketjun turvaamiseksi
4. Yhteistyössä seudullisten toimijoiden kanssa edistetään osaavan työvoiman saantia, muun muassa lisäämällä työperäistä maahanmuuttoa ja pakolaisten vastaanottoa
5. Vahvistetaan kuntaa houkuttelevana työnantajana joustavilla työjärjestelyillä, hyvillä täydennyskoulutusmahdollisuuksilla ja kilpailukykyisillä palkoilla.




Maalahden talous vahvistuu

Maalahden kunnalla on kohtuullinen puskuri, sillä kertynyt ylijäämä on 5,7 miljoonaa euroa eli runsaat 1 000 euroa/asukas, mutta velkataakka on suuri, 29,3 miljoonaa euroa eli runsaat 5 300 euroa/asukas 31.12.2021 (vertaa koko Manner-Suomessa noin 3 500 euroa/asukas vuonna 2020). Taloudellinen puskuri vahvistuu vuosina, jolloin kunnan tulos on ylijäämäinen, ja velkaa voidaan lyhentää vuosina, jolloin kunnan vuosikate on nettoinvestointeja suurempi. Se tarkoittaa, että kunnan on pyrittävä vahvempaan tulokseen tai selvästi pienempiin investointeihin kuin nykyään.

Toimenpiteet:

1. Hyvinvointialueelle tarjottavien tukipalvelujen yhtiöittäminen.
2. Kaukolämpölaitoksen toiminnan tehostaminen ja vahvistaminen selkeällä johtamisrakenteella.
3. Valittuihin priorisointeihin keskittyminen.
4. Toiminnan tehostaminen digitalisointia jatkamalla.
5. Kannattavien investointien priorisoiminen.
6. Ulkoisen hankerahoituksen ja kuntarajat ylittävän yhteistyön lisääminen.
7. Pyrkiminen kustannustasoon, joka alittaa maakunnan keskiarvon.
8. Yritysten perustamisen edistäminen lisäämällä yhteistyötä yritysten ja Vaasan seudun kehitysyrityksiä VASEKin kanssa.



Tehokkaan, korkeatasoisen ja tasapuolisen hallinnon turvaaminen

Maalahden kunta on suhteellisen pieni kunta, mikä tuo haasteita organisaation resurssien riittävyyteen ja riittävään asiantuntijuuteen jatkuvasti käynnissä olevien muutosten ja digitaalisen kehityksen hallinnoimisessa, samalla kun on turvattava tehokas, korkeatasoinen ja tasapuolinen hallinto. Erilaisten uudistusten ja lainsäädännön kautta keskitytään yhä enemmän digitaalisiin palveluihin ja ratkaisuihin. Siksi on tärkeää keskittää resurssit ydintoimintoihin ja valittuihin priorisointeihin sekä panostaa toiminnassa jatkuvaan täydennyskoulutukseen ja digitaalisten ratkaisujen ja tehokkaiden järjestelmien kehittämiseen.

Toimenpiteet:

1. Kunnan sopimushallinnan tarkastaminen ja päivittäminen.
2. Arkistotoiminnot tarkistetaan ja sähköinen arkistointi sisällytetään sähköiseen asiakirjahallintaan, jotta täytetään arkistolaitoksen suositukset.
3. Yksitysteiden hoito tarkistetaan tasapuolisen ja tehokkaan käsittelyn takaamiseksi.
4. Hallinnonalojen tehtäväkokonaisuudet tarkistetaan, jotta voidaan kohdata tarpeet, joita syntyy uuden lainsäädännön kautta ja joita uudet strategiset tavoitteet synnyttävät.
5. Näyttöön perustuvan päätöksenteon vahvistaminen muun muassa tieto-, tarve- ja seuranta-analyyseilla.
6. Korostetaan henkilöstön ja luottamushenkilöiden jatkuvaa sisäistä ja ulkoista koulutusta kunnan hallinnon vahvistamiseksi ja sillä tavoin myös tietoturvan ja digitaalisen kypsyysedistämiseksi.
7. Edunvalvontaa vahvistetaan, jotta mahdollistetaan aktiivisempi dialogi yhdistys- ja elinkeinoelämän eri yhteistyökumppanien kanssa ja selvennetään kunnan roolia yhteistyökumppanina.



Maalahti saa Lapsiystävällinen kunta -tunnustuksen

Kunta on osallistunut Unicefin Lapsiystävällinen kunta -malliin vuodesta 2020 alkaen. Yksi päätavoitteista on huolehtia lapsen oikeuksista ja saada lasten äänet kuuluville. Lapsiystävällinen kunta -mallin puitteissa Maalahden kunta kehittää uusia työkaluja lasten ja nuorten kuulemiseksi. Seuraavat toimenpiteet kuuluvat toimintasuunnitelmaan, joka kunnalla on Unicefin Lapsiystävällinen kunta -mallia varten vuosiksi 2022–2023.

Toimenpiteet:

1. Kuntastrategia sisältää tavoitteen lapsen oikeuksien ja lapsiystävällisyyden toteutumisesta.
2. Kunnan viranhaltijat, työntekijät, luottamushenkilöt ja keskeiset sidosryhmät on perehdytetty lapsen oikeuksiin. Lapsen oikeudet ovat osana kunnan perehdytysohjelmia.
3. Lapsia koskevaa tutkimus-, kokemus- ja viranomaistietoa eritellään kunnassa niin, että keskiarvon sijaan pystytään analysoimaan eri lapsiryhmien tilanne. Tieto on helposti saatavilla ja koostettua, jotta strategiselle päätöksenteolle voidaan antaa pohjaa sellaisia päätöksiä varten, joissa lapset ja nuoret voidaan huomioida.
4. Kunta varmistaa, että jokaisella lapsella (myös esim. vähävaraisen perheen lapsella sekä lapsella, jolla on vamma) on mahdollisuus harrastuksiin ja mielekkääseen vapaa-aikaan.
5. Kunnassa on edustuksellisten osallisuusrakenteiden lisäksi muita osallisuutta edistäviä rakenteita, jotka mahdollistavat lasten ja nuorten näkemysten esiintuomisen eri ikäkausina. Näkemykset otetaan huomioon palveluita suunniteltaessa ja kehitettäessä.

Yksityiskohtaiset toimenpiteet esitellään Lapsiystävällinen kunta -toimintasuunnitelmassa 2022–2023.



Asukkaiden ja palvelujen käyttäjien osallistumismahdollisuutta vahvistetaan

Lapsiystävällisyys-teemassa nostamme tässä strategiassa esiin niin aikuisten kuin lastenkin osallistumis- ja vaikuttamismahdollisuudet.

Kunnan toiminnassa kaikille asukkaille annetaan mahdollisuus vaikuttaa päätöksentekoon ja palveluihin. Vahvistamalla asukkaiden, niin lasten kuin aikuistenkin, osallistumis- ja vaikuttamismahdollisuuksia, vahvistamme hyvinvointia ja viihtyvyyttä kunnassa ja luomme kasvualustan kunnalle, jossa asukkaat ovat osallisia ja palvelut vastaavat asukkaiden tarpeita ja odotuksia. Viestintä toteutetaan ruotsiksi ja suomeksi ja tarvittaessa myös muilla kielillä.

Toimenpiteet:

1. Vahvistetaan viestintään panostamista, jotta voidaan antaa tietoa kunnan toiminnasta ja osallistumis- ja vaikuttamismahdollisuuksista. Tämä huomioidaan kunnan uuden verkkosivuston rakentamisessa.
2. Saavutettavuus on painopisteenä niin fyysisen ympäristön suunnittelussa kuin erilaisten tietovirtojen ja verkkosivustojen rakentamisessa ja viranomaistekstien tuottamisessa.
3. Kehitetään sukupolvien välistä yhteistyötä ja edistetään kohtaamisia (monisukupolvinen toiminta).



KESTÄVYYS

Maalahden kunta on hiilineutraali 2030

Kunnanvaltuusto on vuonna 2021 hyväksynyt kunnan kestävän kehityksen strategian 2021–2025. Strategiassa otetaan huomioon tavoitteet ja toimenpiteet sosiaalisen, taloudellisen ja ekologisen kestävyyden edistämiseksi.

Toimenpiteet:

- Kasvihuonekaasupäästöt pienenevät 10 prosentilla vuodesta 2021 vuoteen 2025.
- Maalahden kunta rakentaa puusta strategisena valintana.
- Maalahti on hiilineutraali vuonna 2030.

Yksityiskohtaiset toimenpiteet on kirjattu [kestävän kehityksen strategiaan](#).



Seuranta

Tunnusluku	2021	Tavoitetaso 2025	Seuranta 2023	Seuranta 2024	Seuranta 2025
Asukasluku	5 486	5 550			
Netto lähtömuutto/tulomuutto Netto syntyneet/kuolleet	+36/vuosi (alustava) -11/vuosi (alustava)	+ 45/vuosi 0			
Vuokra-asuntojen saatavuutta parannetaan	231 asuntoa	241 asuntoa			
Vuokrausaste, koko kunta	90 %	94 %			
Myydyt asuntotontit/vuosi	5	10			
Myönnetyt rakennusluvut	106	120			
Myydyt teollisuus- ja liiketontit/vuosi	1	>1/vuosi			
Velkataakka	29,3 milj. €	<27 milj. €			
Vuosikate	2,4 milj. €	>4 milj. €			
Työttömyysprosentti	3,3 % (joulukuu 2021)	3,0 %			
TEAvisari (kaikkien sektorien arvo)	54	68			
Sairauspoissaolot Maalahden kunnassa	17,7 päivää/hlö	10 päivää/hlö			

Seuranta

Tunnusluku	2021	Tavoitetaso 2025	Seuranta 2023	Seuranta 2024	Seuranta 2025
Valmisteltavana olleita asioita, joissa nuorisovaltuustoa on kuultu	3	5/vuosi			
Lapsille ja nuorille on annettu mahdollisuus (laajemmin kuin nuorisovaltuuston kautta) vaikuttaa julkisen tilan suunnitteluun käynnissä olevissa suunnitteluprosesseissa	1 suunnittelu: Gymnasiet i Petalax	1-3 suunnittelua/vuosi			
Äänestysaktiivisuus	Kuntavaalit 66,3 %	>65 %	Eduskuntavaalit	Presidentinvaali	Aluevaalit, kuntavaalit
TEAvisari, perusopetuksen tunnusluku	67	70			
TEAvisari, lukiokoulutuksen tunnusluku	73	75			

KESTÄVYYS

Seuranta

Tunnusluku	2021	Tavoitetaso 2025	Seuranta 2023	Seuranta 2024	Seuranta 2025
Kasvihuonekaasupäästöt	61,7 kt CO ₂ e (2019)	55,5 kt CO ₂ e			
Kiinteistöjen sähkön ja lämmityksen keskikulutus/m ²	248 kWh/m ²	210 kWh/m ²			
Lisätään käyntejä Maalahden hyötykäyttöasemalla (lähde: Stormossen)	1,39 käyntiä/asukas/vuosi	2,0 käyntiä/asukas/vuosi			
Materiaalin kierrätysaste (lähde: Stormossen)	31,31 %	50 %			

Tausta-aineisto



Kuntalain 37. §

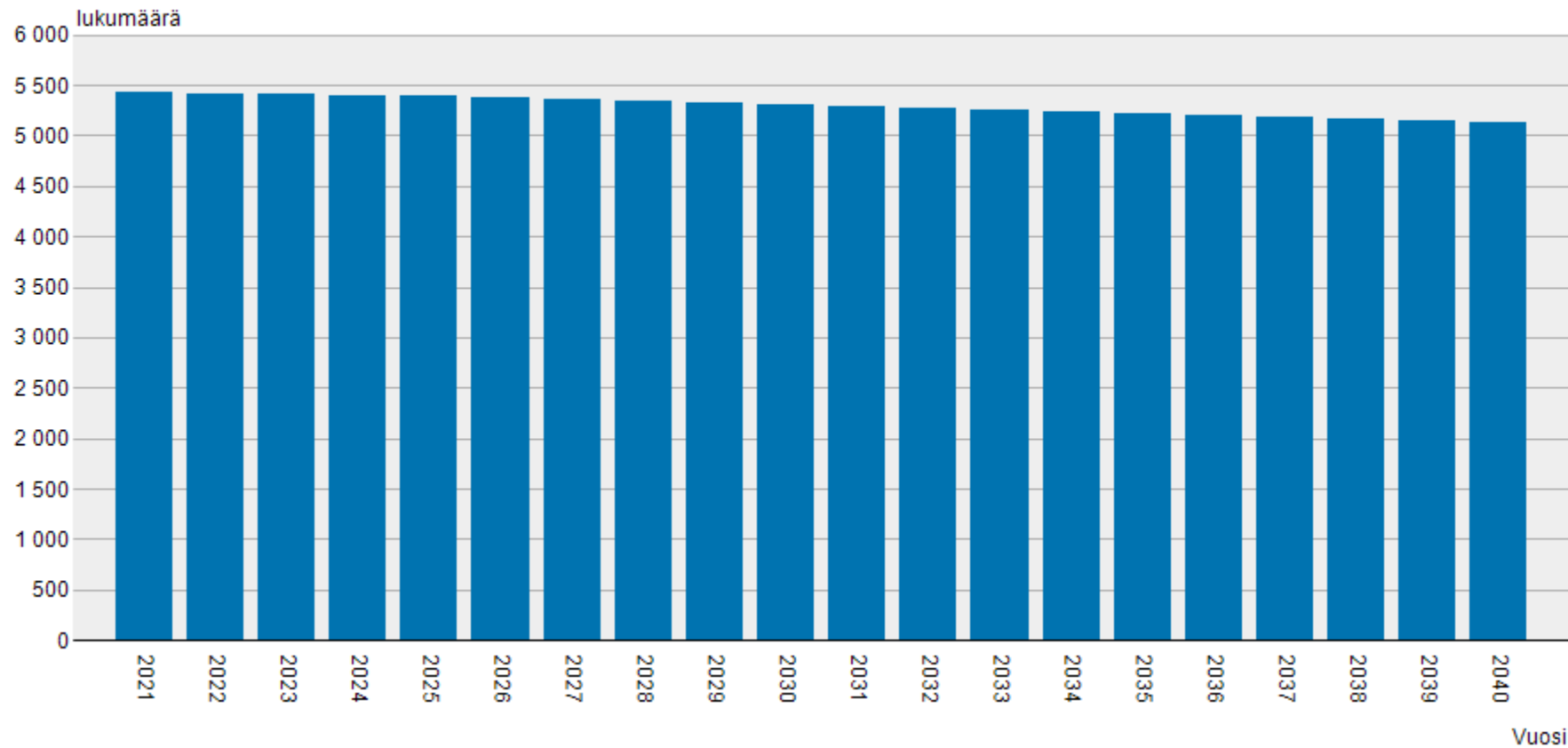
Kunnassa on oltava kuntastrategia, jossa valtuusto päättää kunnan toiminnan ja talouden pitkän aikavälin tavoitteista.

Kuntastrategiassa tulee ottaa huomioon:

- 1) kunnan asukkaiden hyvinvoinnin edistäminen
- 2) palvelujen järjestäminen ja tuottaminen
- 3) kunnan tehtäviä koskevissa laeissa säädetyt palvelutavoitteet
- 4) omistajapolitiikka
- 5) henkilöstöpolitiikka
- 6) kunnan asukkaiden osallistumis- ja vaikuttamismahdollisuudet
- 7) elinympäristön ja alueen elinvoiman kehittäminen.

Väestömäärä

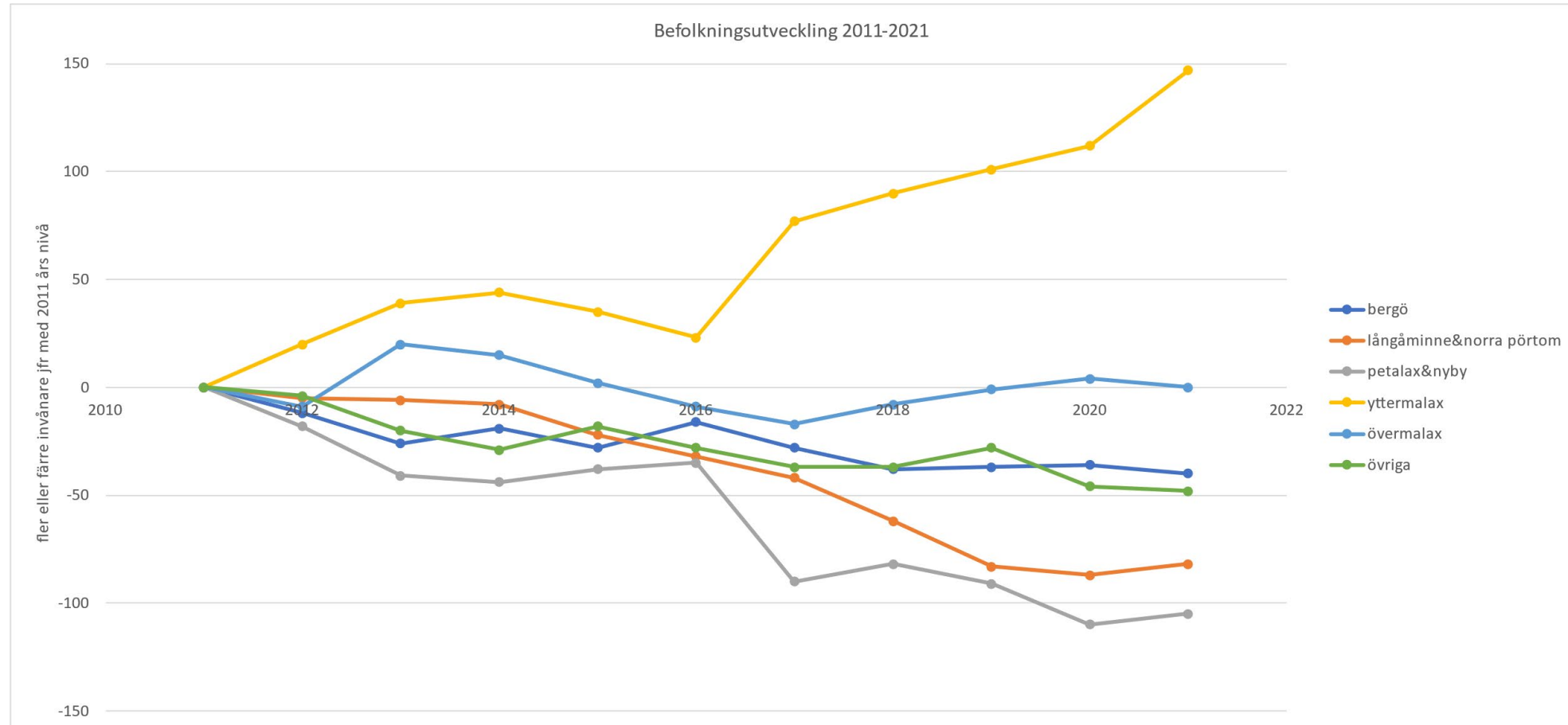
Väestöennuste 2021: Väestönmuutokset muuttujina Vuosi. Maalahti, Yhteensä, Väestö 31.12. (ennuste 2021).



Lähde: Väestöennuste, Tilastokeskus

Väestönkehitys kylittäin 2011–2021

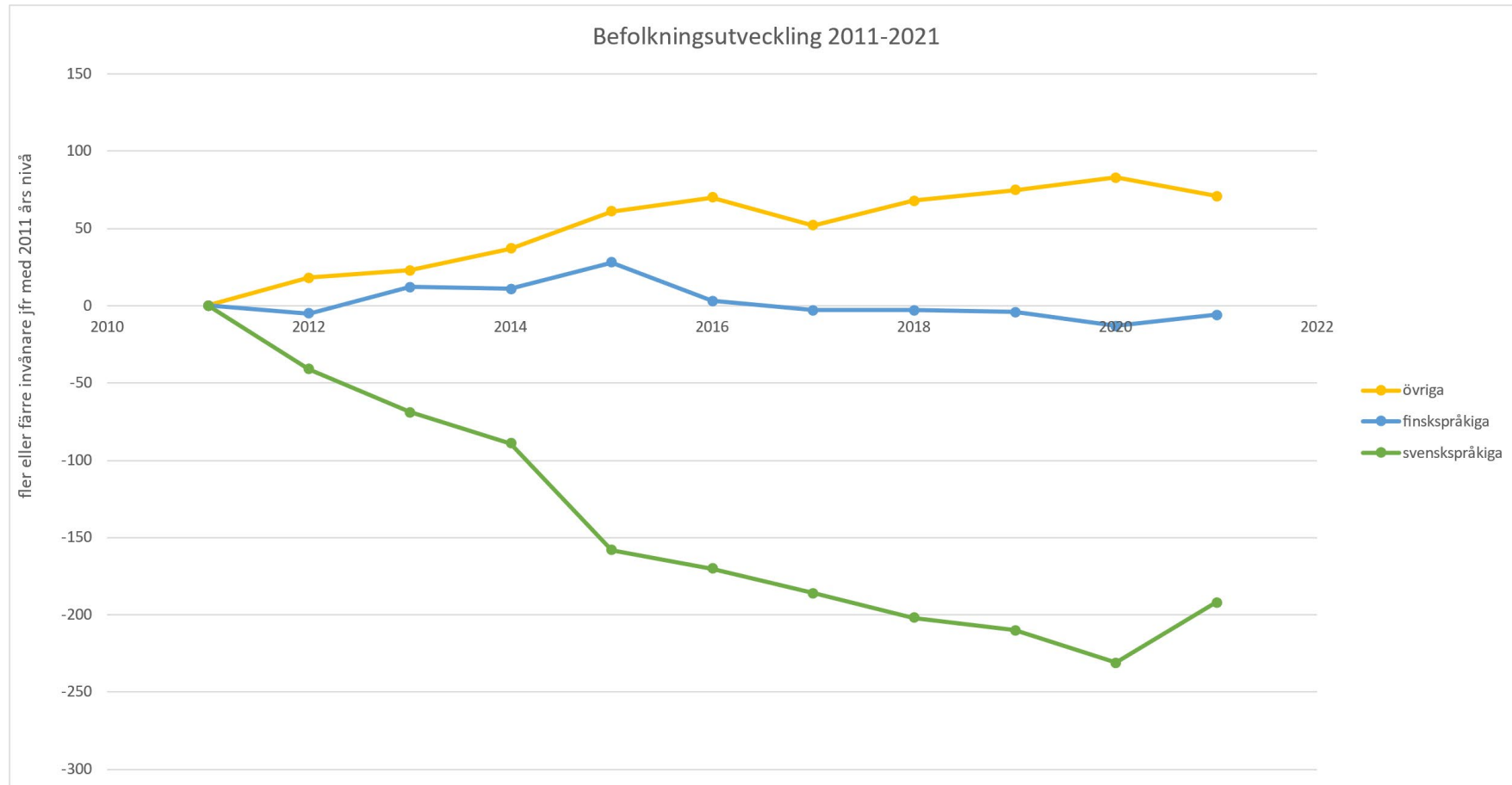
Lähde: kunnan tilinpäätös, Digi- ja väestötietovirasto)



Väestönkehitys kylittäin	31.12.2021	31.12.2020	31.12.2019	31.12.2018
Bergö	456	460	459	458
Långåminne	248	244	243	258
Pohjois-Pirttikylä*	155	154	159	165
Nyby	209	214	218	217
Petolahti	791	781	796	806
Yttermalax	1 980	1 945	1 934	1 923
Övermalax	1 613	1 617	1 612	1 605
Muut	34	36	54	45
Yhteensä	5 486	5 451	5 475	5 477
Muutos	+35	-24	-2	-0

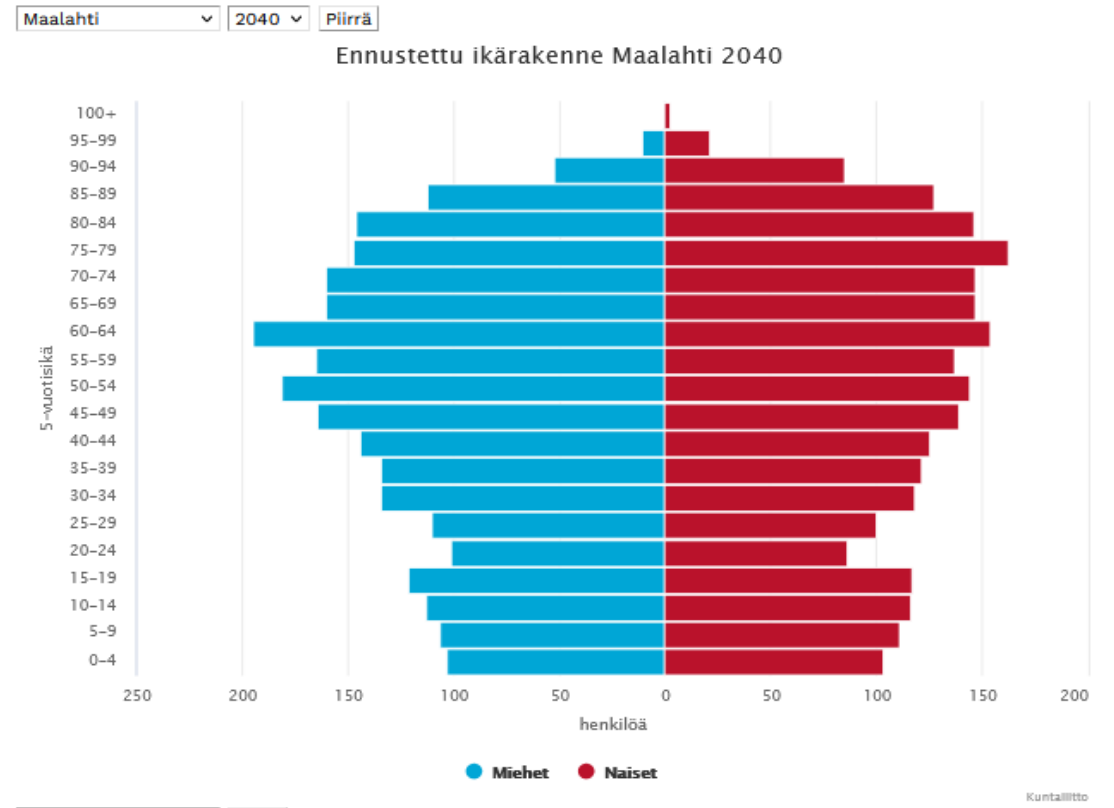
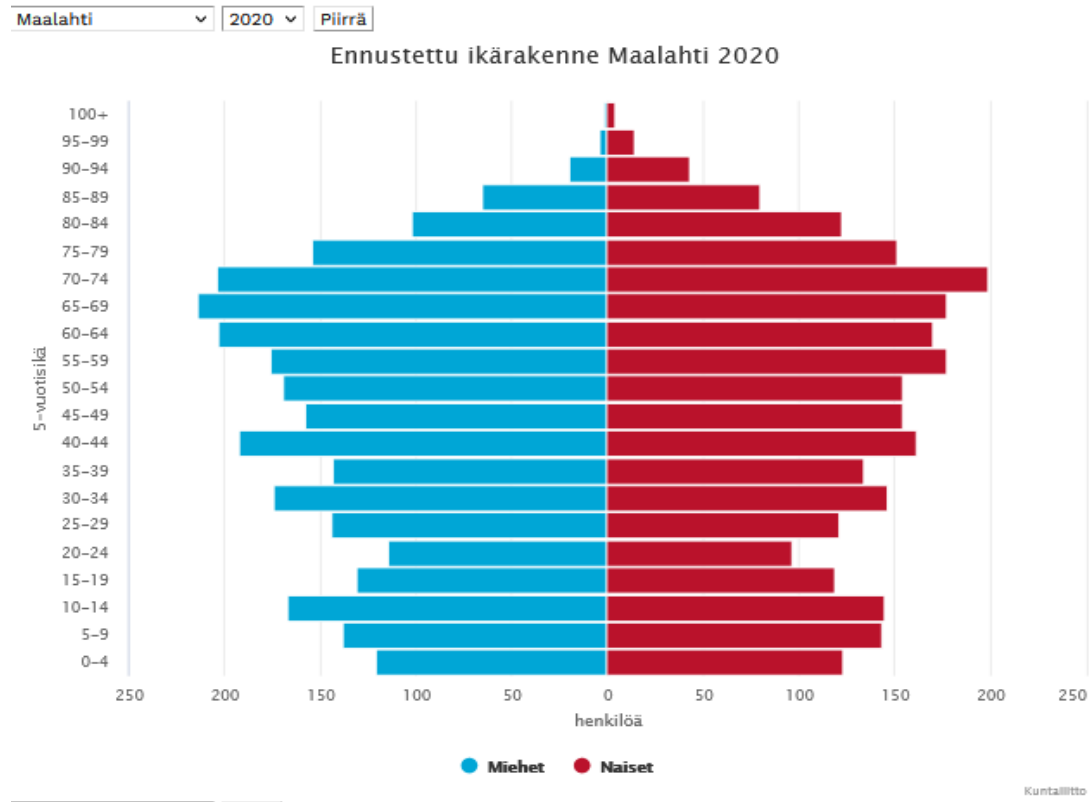
* Sorvarin Granholmintien kiinteistöillä on Övermalaxin kiinteistötunnus.

Väestönkehitys kielen mukaan 2011–2021



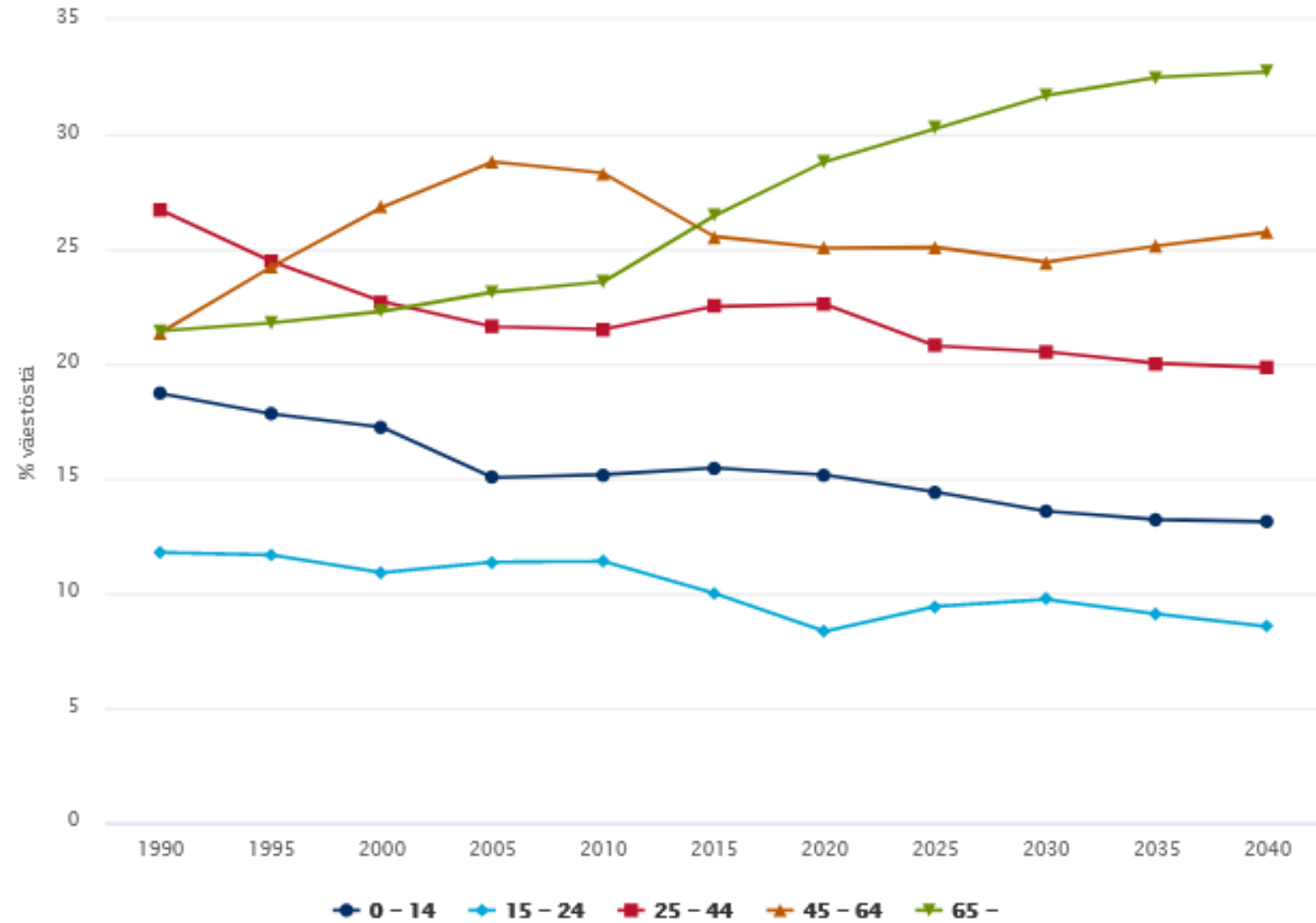
Maalahden väestörakenne

Lähde: Kuntaliitto, perustuu Tilastokeskuksen tietoihin



Maalahti ▾ Piirrä

Väestön ikärakenne, toteutunut ja ennuste Maalahti 1990–2040



Lähde: Kuntaliitto

Elinvoima- indikaattori

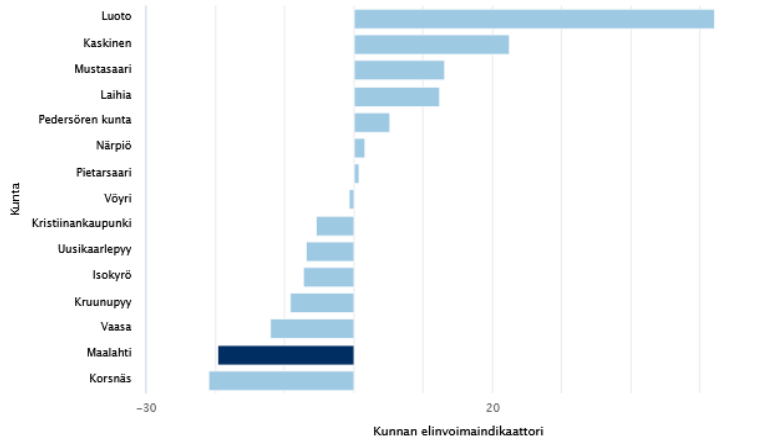
Elinvoimaindikaattori kertoo, mihin suuntaan kunta on menossa. Voit tarkastella yksittäisen kunnan elinvoimaa suhteessa naapurikuntiin tai muihin kuntaryhmiin. Elinvoima on laskettu muun muassa väestö-, työpaikkojen ja koulutustason muutoksista. Positiivinen arvo viestii hyvästä elinvoiman suunnasta, negatiivinen huonommasta.

Lähde: Kuntaliitto

Maalahti
Piirrä

Maalahti ▼ Elinvoimaindikaattori ▼ Oma maakunta ▼ 2017 ▼

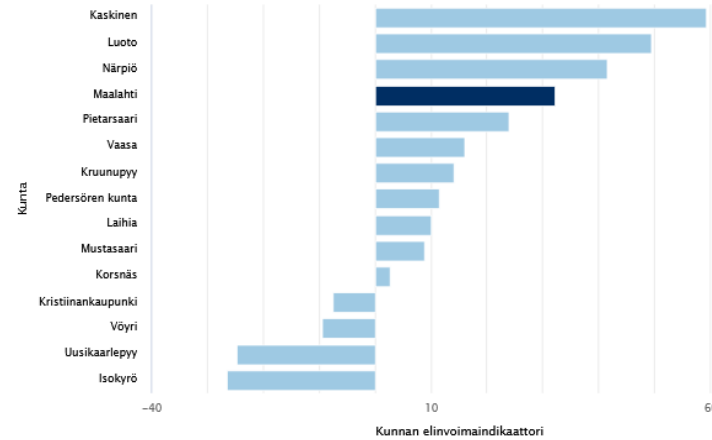
Kunnan elinvoimaindikaattori: Pohjanmaa



Maalahti
Piirrä

Maalahti ▼ Elinvoimaindikaattori ▼ Oma maakunta ▼ 2018 ▼

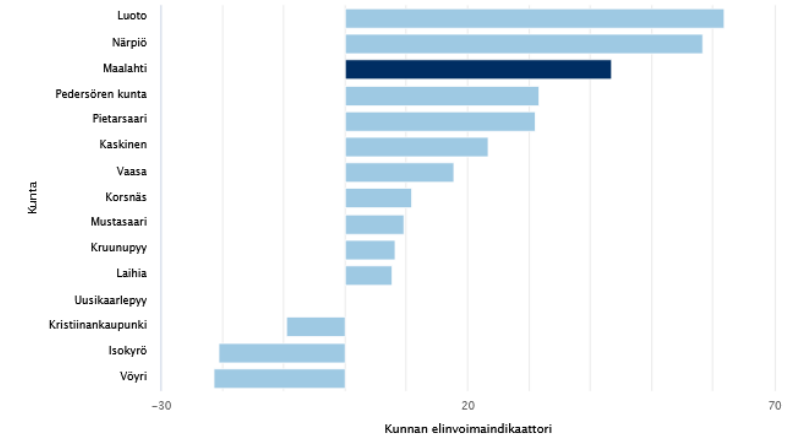
Kunnan elinvoimaindikaattori: Pohjanmaa



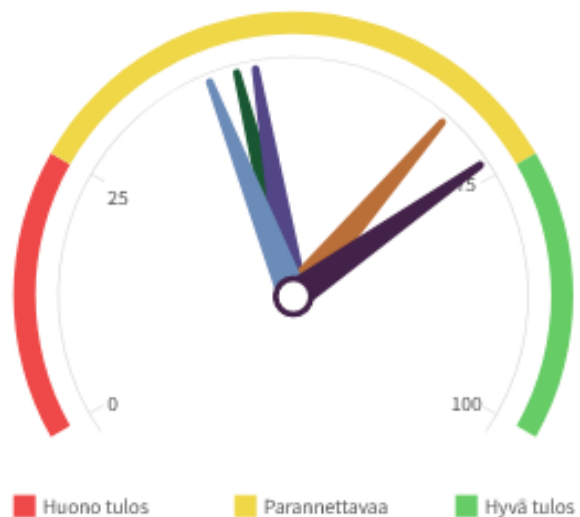
Maalahti
Piirrä

Maalahti ▼ Elinvoimaindikaattori ▼ Oma maakunta ▼ 2019 ▼

Kunnan elinvoimaindikaattori: Pohjanmaa



Kaikki sektorit : Maalahti 2021



- Kuntajohto
- Perusopetus
- Lukiokoulutus
- Ammatillinen koulutus
- Liikunta
- Perusterveydenhuolto
- Kulttuuri

Aineisto päivitetty 20.01.2022

Pisteet	Maalahti	Korsnäs	Vöyri	Mustasaari	Kristiinankaupunki	Luoto	Koko maa
Kaikki sektorit	54	51	47	58	53	50	68
Kuntajohto	41	33	43	70	19	63	78
Perusopetus	67	82	64	67	72	61	66
Lukiokoulutus	73	62	..	66
Ammatillinen koulutus	63
Liikunta	46	44	29	49	71	36	72
Perusterveydenhuolto	44	44	37	37	44	57	65
Kulttuuri	..	51	30	50	..	31	66

Aluevertailu

- Maalahti
- Koko maa
- Korsnäs ✘
- Vöyri ✘
- Mustasaari ✘
- Kristiinankaupunki ✘
- Luoto ✘

+ Lisää alueita

Vuosivertailu

Lähde: THL TEAvisari

Maalahden kasvihuonekaasupäästöt

Lähde: <https://paastot.hiilineutraalisuomi.fi/>

	Kokonaispäästöt 2005 (kt CO ₂ e)	Kokonaispäästöt 2019 (kt CO ₂ e)	Päästömuutos (%)	Päästöt per asukas 2005 (t CO ₂ e)	Päästöt per asukas 2019 (t CO ₂ e)	Päästömuutos per asukas (%)
Kulutussähkö	5,6	4,4	-21,8	1,0	0,8	-20,8
Sähkölämmitys	3,3	2,5	-25,4	0,6	0,5	-24,5
Kaukolämpö	0,2	0,5	262,9	0,0	0,1	267,4
Öljylämmitys	9,2	4,7	-49,0	1,7	0,9	-48,4
Muu lämmitys	12,0	8,2	-31,9	2,2	1,5	-31,0
Teollisuus	0,6	0,0	-100,0	0,1	0,0	-100,0
Työkoneet	5,1	4,4	-13,2	0,9	0,8	-12,1
Tieliikenne	14,4	13,8	-4,7	2,6	2,5	-3,5
Raideliikenne	0,0	0,0		0,0	0,0	
Vesiliikenne	6,7	4,3	-35,8	1,2	0,8	-35,0
Maatalous	17,8	15,7	-11,6	3,2	2,9	-10,5
Jätteiden käsittely	2,4	1,2	-50,1	0,4	0,2	-49,5
F-kaasut	1,7	1,9	12,5	0,3	0,4	13,9
Tuulivoima	0,0	0,0		0,0	0,0	
Yhteensä	79,1	61,7	-22,1	14,3	11,3	-21,1